

CANAUX DE DISTRIBUTION DES VINS SUISSES II

Etude spécifique 2023 – Résumé Vaud

Réalisé par :

CHANGINS - OSMV
Route de Duillier 50
1260 Nyon
osmv@changins.ch
+41 22 363 40 50



Hes·SO

Haute Ecole Spécialisée
de Suisse occidentale
Fachhochschule Westschweiz
University of Applied Sciences and Arts
Western Switzerland

Suisse. Naturellement.

ETUDE SPÉCIFIQUE 2023 SUR LES CANAUX DE DISTRIBUTION DES VINS SUISSES

Grâce à la participation de nombreux vigneron-encaveurs, entreprises d'encavage et coopératives vitivinicoles que nous remercions chaleureusement, les résultats suivants pour **les vins tranquilles suisses** (blancs, rouges, rosés) en 2022 ont pu être obtenus.

Pour les caves suisses produisant annuellement **moins de 50'000 bouteilles** par an, voici les résultats obtenus pour **les vins suisses** :

CANAUX DE DISTRIBUTION DES VINS SUISSES EN VOLUME [À GAUCHE] ET EN VALEUR [À DROITE] EN 2022 – CAVES TAILLE 1

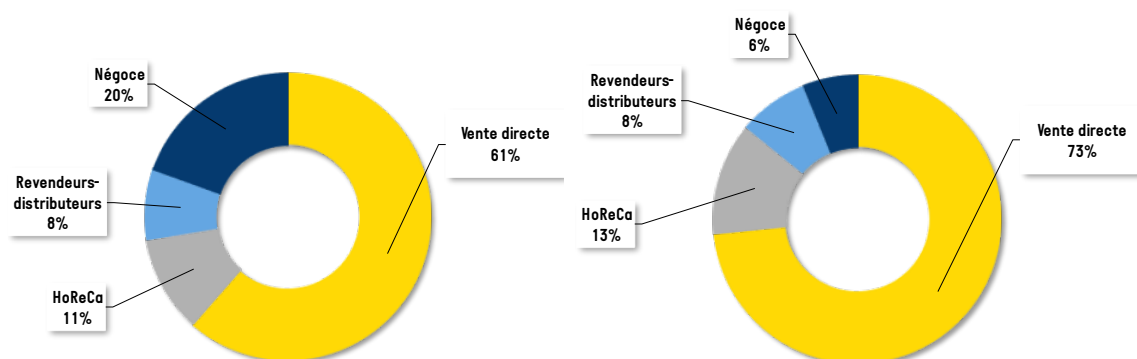


Figure 1 - Echantillon [récolté en ligne] représentatif de 163 caves

Pour les caves produisant annuellement entre **50'000 et 300'000 bouteilles** par an, voici les résultats obtenus pour **les vins suisses** :

CANAUX DE DISTRIBUTION DES VINS SUISSES EN VOLUME [À GAUCHE] ET EN VALEUR [À DROITE] EN 2022 – CAVES TAILLE 2

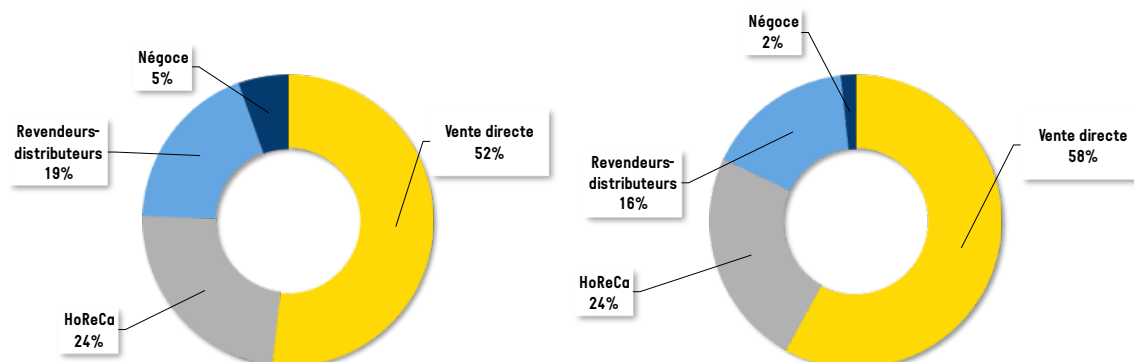


Figure 2 - Echantillon [récolté en ligne] représentatif de 163 caves

Pour les caves produisant annuellement **plus de 300'000 bouteilles** par an, voici les résultats obtenus pour **les vins suisses** :

CANAUX DE DISTRIBUTION DES VINS SUISSES EN VOLUME [À GAUCHE] ET EN VALEUR [À DROITE] EN 2022 – CAVES TAILLE 3

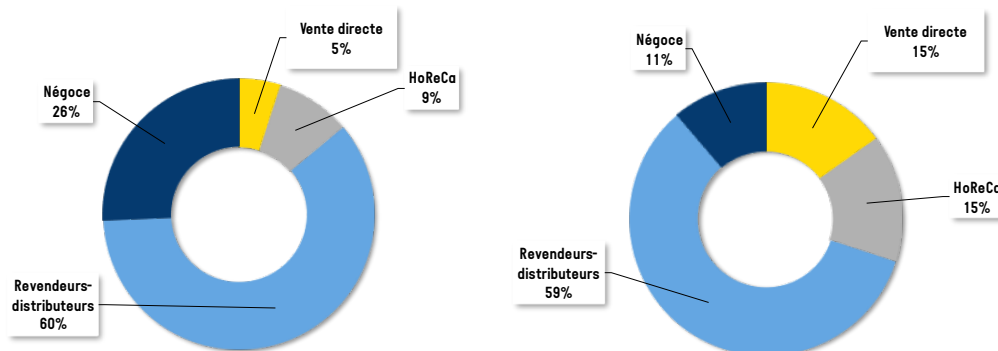


Figure 3 - Echantillon [récolté en ligne] représentatif de 163 caves

ETUDE SPÉCIFIQUE 2023- VINS VAUDOIS AOC

En ce qui concerne l'analyse de l'évolution de l'importance des canaux de distribution vaudois en **2022**, par rapport à 2020, on constate une baisse de la Vente directe au profit des Revendeurs-distributeurs et on constate une baisse de l'importance du Négocce au profit de la Vente directe (notamment) pour les caves de taille 1 et 2. Il n'y a pas de différence significative pour les caves de taille 3.

En ce qui concerne l'analyse de l'évolution des prix vaudois en **2022**, par rapport à 2020, ils sont globalement en hausse pour la Vente directe (sauf pour le Chasselas du Chablais AOC et La Côte AOC et pour les autres vins rouges ou assemblages AOC) et plutôt stable et à la hausse pour les Revendeurs-distributeurs (sauf le Chasselas de Bonvillars, Côtes de l'Orbe et Vully et les autres vins blancs AOC).

L'analyse vaudoise démontre que la taille des canaux de distribution pour la commercialisation **des vins vaudois AOC** en 2022, pour les caves produisant annuellement **moins de 50'000 bouteilles** par an est de :

CANAUx DE DISTRIBUTION DES VINS VAUDOIS AOC EN VOLUME [À GAUCHE] ET EN VALEUR [À DROITE] EN 2022 – CAVES TAILLE 1

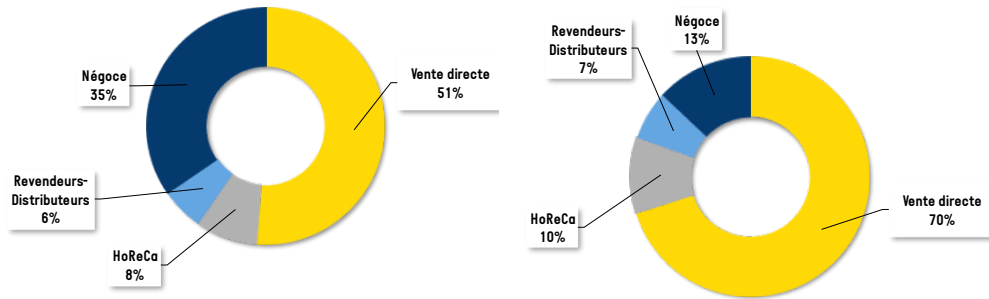


Figure 4 - Echantillon (récolté en ligne) représentatif de 163 caves

Pour les caves produisant annuellement entre **50'000 et 300'000 bouteilles** par an, voici les résultats obtenus pour **les vins vaudois AOC** :

CANAUx DE DISTRIBUTION DES VINS VAUDOIS AOC EN VOLUME [À GAUCHE] ET EN VALEUR [À DROITE] EN 2022 – CAVES TAILLE 2

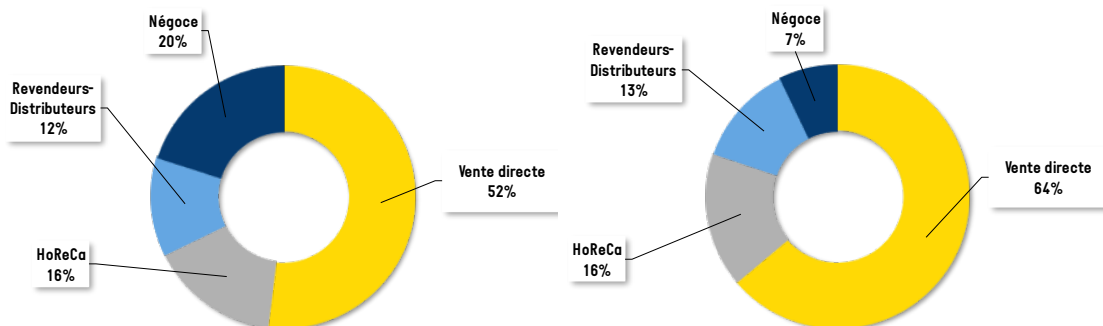


Figure 5 - Echantillon (récolté en ligne) représentatif de 163 caves

Pour les caves produisant annuellement **plus de 300'000 bouteilles** par an, voici les résultats obtenus pour **les vins vaudois AOC** :

CANAUX DE DISTRIBUTION DES VINS VAUDOIS AOC EN VOLUME [À GAUCHE] ET EN VALEUR [À DROITE] EN 2022 – CAVES TAILLE 3

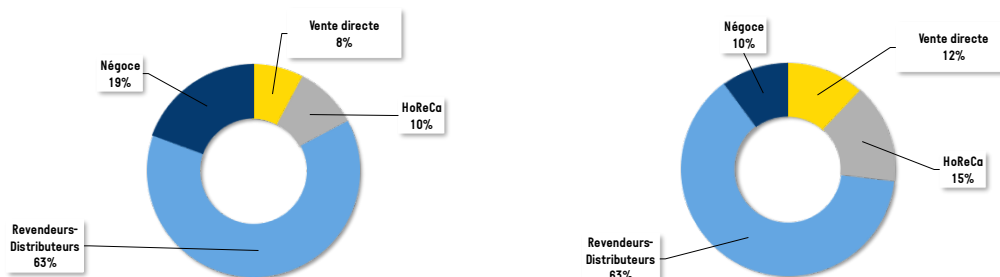


Figure 6 - Echantillon [récolté en ligne] représentatif de 163 caves

Les canaux de distribution sont définis de la manière suivante :

- Vente directe : Vente de vin à des particuliers
- HoReCa : Vente de vin au domaine de la restauration (Hôtels, Restaurants, Cafés)
- Revendeurs-distributeurs : Vente de vin (en qualité bouteille) à des magasins spécialisés, grande surface, distributeurs actifs dans la gastronomie, etc.
- Négoce : Vente de vin en qualité vrac

En ce qui concerne les prix moyens « sortie de cave » par canal de distribution **des vins vaudois AOC**, ils sont résumés dans la figure suivante :

PRIX PAR CANAL DE DISTRIBUTION DES VINS VAUDOIS AOC EN 2022

Vins Vaud AOC Prix Moyen CHF/L	Vente directe	HoReCa	Revendeurs-Distributeurs	Négoce
Chablais AOC Chasselas	19.94	17.78	16.51	7.83
Lavaux AOC Chasselas	21.13	16.85	11.12	7.62
Dézaley AOC Chasselas	39.35	33.94	26.59	12.61
Calamin AOC Chasselas	26.83	27.92	22.87	9.20
La Côte AOC Chasselas	12.33	12.13	6.85	4.88
Bonvillars AOC, Côtes de l'Orbe AOC, Vully AOC Chasselas	13.59	11.14	6.57	3.60
Vaud AOC Chasselas	14.79	18.00	7.34	5.20
Autres vins blancs AOC	17.08	13.71	8.26	5.28
Pinot Noir ou Gamay AOC	18.15	14.69	10.25	5.78
Autres vins rouges Ou assemblages AOC	19.89	17.24	10.80	6.65
Rosé AOC	14.18	12.73	9.61	4.13

Figure 7 - Echantillon [récolté en ligne] représentatif de 163 caves

L'échantillon obtenu est composé de 163 caves qui représentent **29% de la consommation globale (OFAG)** de vin suisse en 2022. L'échantillon est représentatif de la répartition des tailles des entreprises productrices de vin suisse.